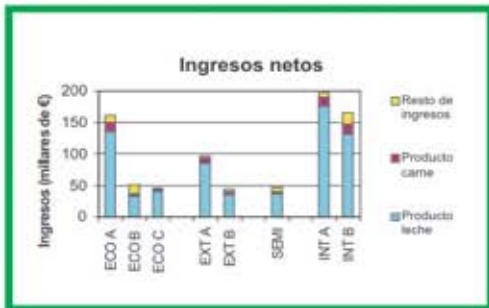


“Seguimiento Técnico-Económico de Ocho Ganaderías de Leche (2004)”



- Entre 20 y 105 Unidades de Ganado Mayor.
- Menos vacas / UGM cuando aumenta el nivel de intensificación y disminuye el tamaño (de 85 a 52 %).
- Mayores porcentajes de recría y movimientos de ganado.
- Menor longevidad de vacas (2 a 3 partos en intensivo).
- Los intensivos tienen más vacas.



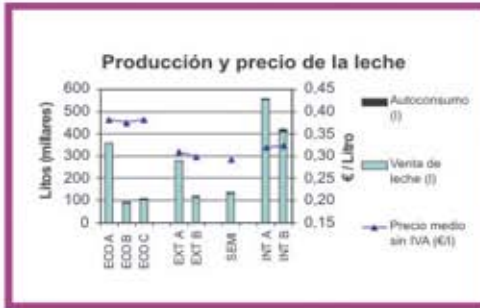
- Ingresos relacionados con el tamaño (de 47 a 197 mil €).
- Aumentan en los intensivos: más leche por vaca (vacas vendidas, subvenciones).
- Aumentan en los ecológicos: mayor precio de la leche (subvenciones).
- Esencialmente por la venta de leche.



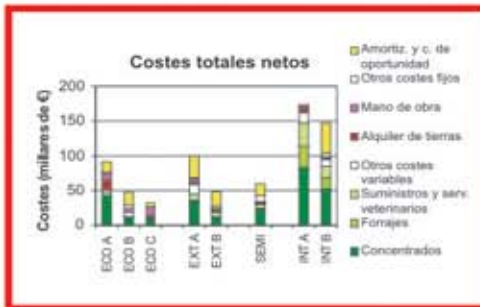
Margen Bruto (€) = Producto - Costes Variables
 Renta Disponible (€) = Margen Bruto - Costes Fijos
 Margen Neto (€) = Renta Disponible - Amortizaciones
 Beneficio (€) = Margen Neto - Costes de Oportunidad

- **Intensivas rentables por su dimensión:**
- Los costes pesan sobre el Margen Bruto (costes variables), el Margen Neto (amortizaciones) y los Beneficios netos (c. de oportunidad).
- Rentabilidad ↔ tamaño, margen de control de los costes variables.
- **Ecológicas rentables por su control de costes** (variables, amortizaciones y c. de oportunidad). En dos de éstas:
- Margen Neto / UGM > 800 € (> 40 % de los ingresos).
- Beneficio / UGM > 500 € (> 25 % de los ingresos).

ECO – Ecológicos SEMI – Semiextensivo
 EXT – Extensivos INT – Intensivos



- Los intensivos:
- Más leche por vaca (hasta 10 500 litros).
- Más leche por ha y en ocasiones por Unidad de Trabajo.
- Precios:
- Algo ligados al volumen de producción: prima por cantidad y calidad.
- 25 % superior en el sistema ecológico (0,38 € / litro netos).
- Ventas de peso vivo:
- Vacas (0,56 € / Kg.) ↔ nivel de intensificación.
- Terneros (2,19 € / Kg.) ↔ tamaño.



- Alimentos comprados:
- Su porcentaje en los costes pagados sube con el nivel de intensificación (42 % ecológicos, 48 % extensivos, 58 % semi., 66 % intensivos). También sube con el tamaño.
- Los precios bajan algo con la intensificación.
- El gasto por litro de leche aumenta con la intensificación y el tamaño (de 0,08 a 0,21 € / litro).
- Costes variables (de 13 a 161 mil €):
- Siguen la pauta del gasto en alimentación.
- Los intensivos tienen mayores costes en suministros y en servicios para el ganado.
- Costes fijos (de 7 a 25 mil €):
- Algo mayores en extensivos y ecológicos: mano de obra externa (manejo de ganado, tiempo parcial), alquiler de tierras en explotaciones grandes.
- Otros (7 a 45 mil €):
- Las amortizaciones y los costes de oportunidad (capital propio, mano de obra familiar) suben con el nivel de intensificación.
- Los intensivos producen a altos costes:
- Alimentos comprados.
- Grandes inversiones (fijación de capital, amortizaciones).
- Suministros y servicios para el ganado.

